



2022ko ARABAKO FORU ALDUNDIKO KONTRATUEN ERREGISTROA/ REGISTRO DE CONTRATOS DIPUTACIÓN FORAL DE ÁLAVA - 2022

MEMORIA

(Sektore publikoko kontratuen Legearen peko kontratuei buruzko informazioa)

MEMORIA

(Información relativa a los contratos sujetos a la Ley de Contratos del Sector Público)

1.- KONTRATUEN ERREGISTROA

Arabako Foru Aldundiaren kontratuen erregistroan jasotako kontratazio-bolumenaren xehetasuna:

1.- REGISTRO DE CONTRATOS

Detalle del volumen de contratación recogido en el registro de contratos de la Diputación Foral de Álava:

(eurotan / importe en euros)

URTEA/AÑO	Ekitaldian lizitatutakoak / Licitados en el Ejercicio	Ekitaldian esleitutakoak / Adjudicados en el ejercicio	Esleitzeko daudenak / Pendientes de Adjudicación	Lizitazio-bajak / Bajas de Licitación	Aldaketak esleipenean / Modificaciones en la adjudicación
2022	115.386.286,50	64.469.821,58	75.974.545,82	4.048.196,57	590.478,65
2021	59.491.756,82	29.482.343,49	38.333.579,01	1.950.207,26	664.269,56
ALDAKETA / VARIACIÓN	93,95%	118,67%	98,19%	107,58%	-11,11%

2.- KONTRATU MOTA

Esleitutako kontratu mota bakoitzaren zenbatekoaren pisu espezifikoak, kontratazio osoaren aldean, honako bilakaera hau du:

2.- TIPO DE CONTRATO

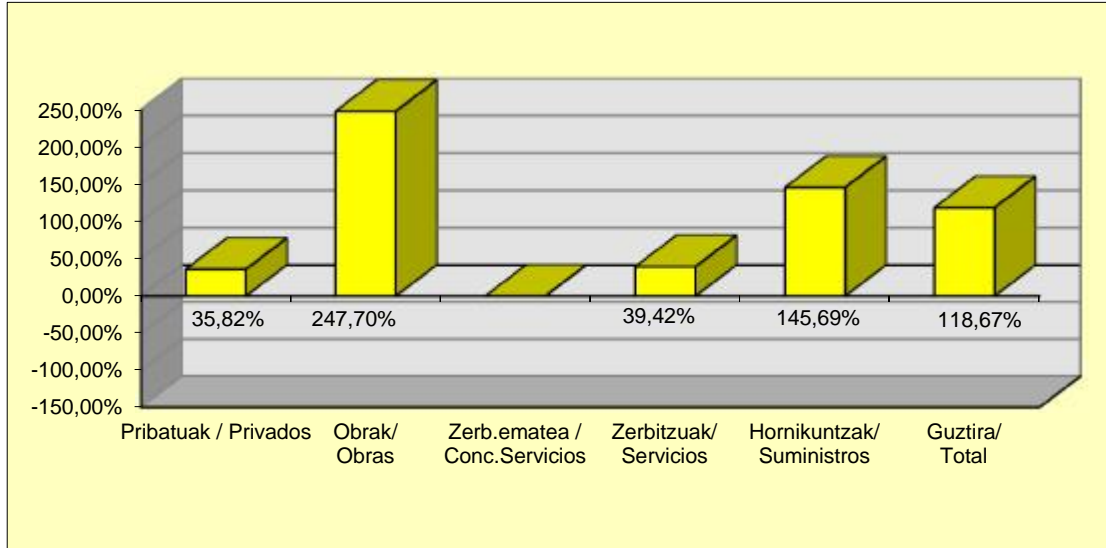
El peso específico del importe de cada uno de los tipos de contrato adjudicados, frente al total de la contratación, presenta la siguiente evolución:

(eurotan / importe en euros)

URTEA/AÑO	PRIBATUAK / PRIVADOS	OBRAK / OBRA	ZERBITZU EMATEA / CONCESIÓN DE SERVICIOS	ZERBITZUAK / SERVICIOS	HORNIKUNTZAK / SUMINISTROS	GUZTIRA / TOTAL
2022	3.253.401,00 5,05%	35.394.981,50		20.622.676,89 31,99%	5.198.762,19 8,06%	64.469.821,58 100,00%
2021	2.395.292,00 8,12%	10.179.698,16		14.791.383,74 50,17%	2.115.969,59 7,18%	29.482.343,49 100,00%
ALDAKETA / VARIACIÓN	35,82%	247,70%		39,42%	145,69%	118,67%



**2022 ETA 2021 ARTEKO ALDEA KONTRATU MOTAREN ETA ZENBATEKOAREN ARABERA
VARIACIÓN 2022/ 2021 POR TIPO DE CONTRATO E IMPORTE**



**LABURPENA SAILKA ETA ESLEIPEN PROZEDURAKA /
RESUMEN POR DEPARTAMENTO Y PROCEDIMIENTO DE ADJUDICACIÓN
2022/2021 EKITALDI ALDERAKETA / COMPARATIVO EJERCICIO 2022 / 2021**

(milaka eurotan / miles de euros)

S A I L A / DEPARTAMENTO	URTEA / AÑO	Pribatuak / Privados		Obrak / Obras		Zerbitzu Ematea / Concesión de Servicios		Zerbitzuak / Servicios		Hornidurak / Suministros		GUZTIRA / TOTAL	
		Esleitutako Zenbatekoa / Importe Adjudicado	Aldak./ Variac.	Esleitutako Zenbatekoa / Importe Adjudicado	Aldak./ Variac.	Esleitutako Zenbatekoa / Importe Adjudicado	Aldak./ Variac.	Esleitutako Zenbatekoa / Importe Adjudicado	Aldak./ Variac.	Esleitutako Zenbatekoa / Importe Adjudicado	Aldak./ Variac.	Esleitutako Zenbatekoa / Importe Adjudicado	Aldak./ Variac.
02 DIPUTATU NAGUSIA / DIPUTADO GENERAL	22	2.658,40	26,51%					466,63	-69,98%			3.125,03	-14,52%
	21	2.101,32						1.554,39				3.655,71	
10 LURRALDE OREKA EQUILIBRIO TERRITORIAL	22			697,93	267,44%			519,56	58,91%	1.198,70		2.416,20	367,44%
	21			189,94				326,96				516,90	
15 EKONOM. GARAPENA, BERRIKUNTZA ETA DEMOG.D. ECONOMICO, INNOV. Y RETO DEMOGRAFICO	20	45,00	-47,06%						-100,00%		-100,00%	45,00	-80,96%
	19	85,00						38,80		112,59		236,39	
20 OGASUN.FINANNTZA ETA AURREKONTU/ HACIENDA.FINANZAS Y PRESUPUESTOS	22							7.206,59	646,69%	133,36		7.339,95	660,51%
	21							965,13				965,13	
30 ENPLEGU, MERK. ETA TUR.SUST ETA FORU AD. / FOMENTO EMPLEO, COMER Y TURIS Y ADMON. FORAL	22	280,00	671,35%	164,88	-59,97%			5.561,93	21,45%	3.219,53	158,09%	9.226,34	47,03%
	21	36,30		411,89				4.579,71		1.247,44		6.275,34	
40 NEKAZARITZA/ AGRICULTURA	22		-100,00%	1.289,29	384,38%			1.253,55	73,23%	154,74	122,85%	2.697,58	143,70%
	21	47,67		266,17				723,64		69,44		1.106,93	
50 BIDE AZPIEGITURA ETA MUGIKORTASUNA / INFRAESTRUCTURAS VIARIAS Y MOVILIDAD	22			29.788,58	422,15%			3.070,81	1057,84%	144,14		33.003,52	452,80%
	21			5.705,04				265,22				5.970,25	
60 INGURUMENA ETA HIRIGINTZA/ MEDIO AMBIENTE Y URBANISMO	22			2.098,05	-38,40%			1.604,06	-72,75%	348,29		4.050,40	-56,41%
	21			3.405,89				5.886,11				9.292,00	
70 KULTURA ETA KIROLA/ CULTURA Y DEPORTE	22	270,00	116,00%		-100,00%			690,10	52,87%		-100,00%	960,10	20,74%
	21	125,00		200,76				451,42		18,00		795,19	
80 GIZARTE POLITIKAK / POLÍTICAS SOCIALES	22			1.356,25				249,45			-100,00%	1.605,71	140,19%
	21									668,50		668,50	
GUZTIRA / TOTAL	22	3.253,40	35,82%	35.394,98	247,70%			20.622,68	39,42%	5.198,76	145,69%	64.469,82	118,67%
	21	2.395,29		10.179,70				14.791,38		2.115,97		29.482,34	



Kontratu pribatuen aldakuntzak % 35,82ko igoera ekarri du portzentajezko balioetan eta 858,11 mila eurokoa balio absolutuetan.

Horrelako kontratuetan, babesletzak esleitzen dira batez ere; beraz, kontratu pribatuen guztizko bolumenaren % 81,71 Diputatu Nagusiaren Sailaren bidez egiten da.

Obra-kontratuaren aldakuntzak % 247,70eko igoera ekarri du portzentajezko balioetan, eta 25.215,28 mila eurokoa balio absolutuetan.

Igoera, batez ere, Bide Azpiegituren eta Mugikortasunaren Sailaren kontratuak 2021ean adjudikatzeagatik gertatu da, hau da, modalitate horren guztizkoaren % 56,04:

Kontratu esanguratsuenen xehetasuna:

Eraikuntza-proiektua, A-2128 errepidearen trazadura hobetzeko eta plataforma handitzeko, Done Bikendi Haranako hirigunearen amaierako 46,670 KPtik 48,750 KPra eta 49,820 KPtik 55,980 KPra (Santikurutze Kanpezuko A-132rekiko bidegurutzeara), 8.706,75 mila euro eta 23 hilabeteko epean. (64/22 kontratua)

N-124 errepidea bikoizteko eta autobia bihurtzeko eraikuntza-proiektua, 25,50 eta 28,00 KPen arteko tartean; N-124 errepidea bikoizteko eta autobia bihurtzeko eraikuntza-proiektuaren banakapena, 25,50 KPtik 31 KPra; 16.108,36 mila euro; eta 30 hilabeteko epea. (120/22 kontratua)

Nekazaritza Sailari dagokionez, obra-kontratu guztien % 3,64 da, % 384,38ko portzentajezko igoerarekin eta 1.023,12 mila euroko balio absolutuekin 2021eko datuekin alderatuta.

Kontraturik esanguratsuen Arabako Lurralde Historikoan baso-tratamendu prebentiboak egiteko, babes-azpiegitura egokitzeko eta baso-suteak itzaltzeko makineria-ekipoa jartzeko kontratua esleitzeko da, 1.000,00 mila eurokoa eta 12 hilabeteko epean (75/22 kontratua).

La variación de los Contratos Privados ha supuesto un incremento del 35,82% en valores porcentuales y de 858,11 miles de euros en valores absolutos.

En este tipo de contratos, se adjudican principalmente los patrocinios, por lo que el 81,71% del volumen total de Contratos Privados, se realiza a través del Departamento de Diputado General

La variación en los Contratos de Obras ha supuesto un incremento del 247,70% en valores porcentuales y de 25.215,28 miles de euros, en valores absolutos.

El incremento se debe principalmente a la adjudicación en 2022 de los contratos del Departamento de Infraestructuras Viarias y Movilidad, que supone un 84,16% del total de esta modalidad.

Detalle de los contratos más significativos:

“Proyecto de Construcción de mejora de trazado y ampliación de plataforma de la carretera A-2128, P.K. 46,670 (final de la zona urbana de San Vicente de Arana) a P.K. 48,750 y P.K. 49,820 a P.K. 55,980 (intersección con la A-132 en Santa Cruz de Campezo)” por un importe de 8.706,75 miles de euros y un plazo de 23 meses. (Contrato 64/22).

“Proyecto de Construcción de desdoblamiento y conversión en autovía de la carretera N-124 en el tramo comprendido entre los P.K. 25,50 y P.K. 28,00, Desglosado del proyecto de construcción de desdoblamiento y conversión en autovía de la carretera N-124, P.K. 25,50 a P.K. 31, 90” por un importe de 16.108,36 miles de euros, y un plazo de 30 meses. (Contrato 120/22)

En cuanto al departamento de Agricultura, supone un 3,64% del total de los contratos de obras con un incremento en valores porcentuales del 384,38% y 1.023,12 miles de euros en valores absolutos con respecto a 2021.

El contrato más significativo es el de adjudicación del contrato de “Tratamientos selvícolas preventivos, acondicionamiento de la infraestructura de protección y equipo de maquinaria para retén y extinción de incendios forestales en el Territorio Histórico de Álava, por un importe de 1.000,00 miles de euros y un plazo de 12 meses (Contrato 75/22).



Zerbitzu-kontratuen aldakuntzak % 39,42ko igoera ekarri du ehuneko-balioetan, eta 5.831,29 mila eurokoa balio absolutuetan.

Igoera, batez ere, kontratuak esleitzearen ondorio da:

- Ogasun, Finantza eta Aurrekontu Saila, 2021eko 965,13 mila eurotik 2022ko 7.206,59 mila eurora. Kontratu esanguratsuenak:

Aseguru-polizen kontratua: 2.151,57 mila euro eta 24 hilabeteko epea. (14/22 kontratua)

Arabako Lurralde Historikoko Ondasun Higiezinaren Katastroa etengabe eguneratzeko kontratua: 3.029,84 mila euro eta 24 hilabeteko epea. (57/22 kontratua)

- Bide Azpiegituretako eta Mugikortasuneko Departamentua: 2021ean 265,22 mila euro izatetik 2022an 3.070,81 mila euro izatera igaro da. Kontratu esanguratsuenak:

Arabako Lurralde Historikoko bidaiarien eskualdeko garraio-zerbitzua. 2, 3, 4, 5, 7, 8, 9, 10, 11, 13, 14, 16, 18, 19, 20, 21 eta 22 loteak, 1.399,00 mila euroko zenbatekoarekin eta 24 hilabeteko epearekin. (89/22 kontratua).

Arabako Lurralde Historikoan Suteak Itzaltzeko Zerbitzua ematea: 338,80 mila euro eta 48 hilabeteko epea. (45/22 kontratua).

Armiñongo lotunean A-1 errepidearen Irún-Madril galtzadaren eta AP-1 autobidera sartzeko adarraren arteko bidegurutzearen edukiera handitzeko eta hobetzeko eraikuntza-proiektua eta Armiñongo lotunean AP-1 autobidearen eta A-1eko Madril-Irún galtzadaren arteko elkargunea egokitzeko, edukiera handitzeko eta hobetzeko eraikuntza-proiektua idazteko zerbitzua, 331,42 mila euro.

Bestalde, honako beherakada hauek nabarmendu behar dira::

- Diputatu Nagusiaren Saila: 2021ean 1.554,39 mila euro izan zituen, eta 2022an, berriz, 466,63 mila euro, 2021ean kontratu hau adjudikatzearen ondorioz: "Iragarki ofizialak diseinatzea eta offline komunikabideei banatzea"; zenbatekoa: 1.143,45 mila euro; gauzatzeko epea: 2024/07/21era arte (Kontratua: 23/21)

- Ingurumen eta Hirigintza Saila: 2021ean 5.886,11 mila euro izan zituen, eta 2022an, berriz, 1.604,06 mila euro,

La variación en los Contratos de Servicios ha supuesto un incremento del 39,42% en valores porcentuales y de 5.831,29 miles de euros en valores absolutos.

El incremento se debe principalmente a la adjudicación de los contratos:

- Departamento de Hacienda, Finanzas y Presupuestos que pasa de 965,13 miles de euros en 2021 a 7.206,59 miles de euros en 2022. Contratos más significativos:

"Contrato de pólizas de seguros" por importe de 2.151,57 miles de euros y un plazo de 24 meses. (Contrato 14/22)

"Contrato de actualización permanente del Catastro de Bienes Inmuebles en el Territorio Histórico de Álava" por un importe de 3.029,84 miles de euros y un plazo de 24 meses. (Contrato 57/22)

- Departamento de Infraestructuras Viarias y Movilidad que pasa de 265,22 miles de euros en 2021 a 3.070,81 miles de euros en 2022. Contratos más significativos:

"Servicio de Transporte Comarcal de personas viajeras en el Territorio Histórico de Álava. Lotes 2, 3, 4, 5, 7, 8, 9, 10, 11, 13, 14, 16, 18, 19, 20, 21, y 22" por importe de 1.399,00 miles de euros y un plazo de 24 meses. (Contrato 89/22)

"Prestación del Servicio de Extinción de Incendios en el Territorio Histórico de Álava," por importe de 338,80 miles de euros y un plazo de 48 meses. (Contrato 45/22).

"Servicio para la redacción del Proyecto de Construcción de ampliación de la capacidad y mejora de la bifurcación entre la calzada Irún-Madrid de la A-1 y el ramal de incorporación a la autopista AP-1 en el enlace de Armiñón y del Proyecto de Construcción de Acondicionamiento, de ampliación de capacidad y mejora de la confluencia de la autopista AP-1 con la calzada Madrid – Irún de la A-1 en el enlace de Armiñón", por importe de 331,42 miles de euros y un plazo de ejecución de 12 meses. (Contrato 177/22).

Por otra parte, son destacables los siguientes decrementos:

- Departamento de Diputado General: pasa de 1.554,39 miles de euros en 2021 a 466,63 miles de euros en 2022 motivado por la adjudicación en 2021 del contrato de "Diseño y distribución a medios comunicación Offline anuncios oficiales" por un importe de 1.143,45 miles de euros y un plazo de ejecución hasta 21/07/2024. (Contrato 23/21)

- Departamento de Medio Ambiente y Urbanismo: pasa de 5.886,11 miles de euros en 2021 a 1.604,06 miles de



2021ean kontratu hau adjudikatzearen ondorioz:

"Arabako parke naturalen kudeaketa integrala"; zenbatekoa: 1.795,64 mila euro, gauzatzeko epearen amaiera: 2023/07/06 (Kontratua: 49/21)

"Laguntza teknikoa, alternatibak aztertzeko, oinarriko proiektuak idazteko eta instalazioen eraikuntza gainbegiratzeko, Arabako hiri hondakin solidoak tratatzeko instalazioetako zatiki organikoa, bioegonkortua eta errefusaren balorizazioa egiteko"; zenbatekoa: 1.083,34 mila euro; gauzatzeko epea: 2024/10/06ra arte (Kontratua: 79/21).

Hornidura-kontratuei dagokienez, % 145,69 igo dira, 2.115,97 mila eurotik 5.198,76 mila eurora.

Hazkunderik handiena honako kontratu hauen esleipenak eragin du:

Enplegu, Merkataritza eta Turismo Saila eta Foru Administrazioa: 2020an 1.247,44 mila euro izatetik 2022an 3.219,53 mila euro izatera igaro da.

Kontratu esanguratsuenak:

Automobilgintzako A gasolioa hornitzeko kontratua (5/22 kontratua), 500,00 mila eurokoa guztira, eta 24 hilabeteko exekuzio-epea.

Funtzio anitzeko 53 ekipo alokatzeko, instalatzeko eta mantentzeko hornidura-kontratua (6/22 kontratua), 509,83 mila eurokoa, eta 2028/12/31ra arteko gauzatzeko epea.

Arabako Foru Aldundiko Kontratazio Zentralaren bidez atxikitako erakundeen instalazioak energia elektriko hornitzeko kontratua (103/22 kontratua), 540,82 mila eurokoa, eta 3 hilabeteko exekuzio-epea.

euros en 2021, motivado por la adjudicación en 2021 de los siguientes contratos:

"Gestión integral de los parques naturales de Álava" por un importe de 1.795,64 miles de euros, y un plazo de ejecución hasta 06/07/2023. (Contrato 49/21)

"Asistencia técnica para el estudio de alternativas, redacción de proyectos básicos y supervisión de la construcción de instalaciones para la valorización de la fracción orgánica, bioestabilizado y rechazo de las plantas de tratamiento de RSU en Araba-Álava" por un importe de 1.083,34 miles de euros y un plazo de ejecución hasta 06/10/2024. (Contrato 79/21)

En cuanto a los Contratos de Suministros, se han visto incrementados en un 145,69%, pasando de 2.115,97 a 5.198,76 miles de euros.

El incremento más significativo se debe principalmente a la adjudicación de los siguientes contratos:

-Departamento de Fomento del Empleo, Comercio y Turismo y Administración Foral: pasa de 1.247,44 miles de euros en 2020 a 3.219,53 miles de euros en 2022. Contratos más significativos:

"Contrato de suministro de gasóleo A de automoción" (Contrato 5/22) por un importe total de 500,00 miles de euros y un plazo de ejecución de 24 meses.

"Contrato de suministro en régimen de arrendamiento, instalación y mantenimiento de 53 equipos multifunción," (Contrato 6/22) por un importe de 509,83 miles de euros y un plazo de ejecución hasta 31/12/2028.

"Contrato de suministro de energía eléctrica a las instalaciones de los organismos adheridos a través de la Central de Contratación Foral Alavesa", (Contrato 103/22) por un importe de 540,82 miles de euros y un plazo de ejecución de 3 meses.

3.- ESLEIPEN PROZEDURA

9/2017 Legean ezarritako adjudikazio prozedurei dagokienez, hona hemen prozedura bakoitzak kontratazioaren guztirakoarekiko daukan pisu espezifikoa bilakaera:

3.- PROCEDIMIENTO DE ADJUDICACIÓN

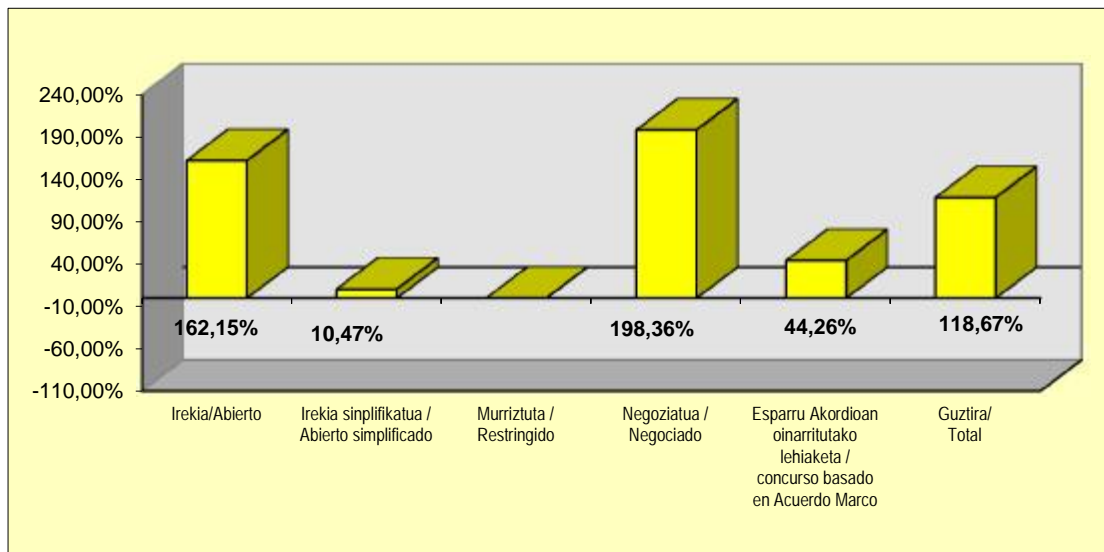
En relación con los procedimientos de adjudicación de la Ley 9/2017, el peso específico de cada uno frente al total de la contratación presenta la siguiente evolución:



(eurotan / importe en euros)

URTEA/AÑO	Irekia / Abierto	Irekia sinplifikatua/ Abierto Simplificado	Murriztuta/ Restringido	Negoziatua/ Negociado	Esparru Akordioan oinarritutako lehiaketa/ Concurso basado en Acuerdo Marco	GUZTIRA / TOTAL
2022	51.817.706,59	9.005.421,15		2.690.967,88	955.725,96	64.469.821,58
	80,38%	13,97%		4,17%	1,48%	100,00%
2021	19.766.325,91	8.151.615,84		901.917,09	662.484,65	29.482.343,49
	67,04%	27,65%		3,06%	2,25%	100,00%
ALDAKETA / VARIACIÓN	162,15%	10,47%		198,36%	44,26%	118,67%

**2022 ETA 2021 ARTEKO ALDEA ESLEIPEN PROZEDURAREN ETA ZENBATEKOAREN ARABERA
VARIACIÓN 2022 /2021 POR PROCEDIMIENTO DE ADJUDICACIÓN E IMPORTE**



Nabarmentzekoa da prozedura irekiaren pisu espezifikoa: % 80,38 da, eta ireki sinplifikatuarena, kontratazioaren bolumen osoaren % 13,97 2022an, eta % 67,04 eta % 3,06 2021ean, hurrenez hurren.

Prozedura negoziatua % 198,36 handitu da 2021arekin alderatuta, eta esparru-akordioan oinarritutako konkurtso-prozedura % 44,26 handitu da 2021arekin alderatuta..

Es destacable el peso específico del procedimiento abierto, que supone un 80,38% y del abierto simplificado que supone un 13,97% del volumen total de contratación en 2022 frente al 67,04% y 3,06% respectivamente en 2021.

El procedimiento negociado, se ha incrementado en un 198,36% con respecto a 2021, y el procedimiento concurso basado en acuerdo marco, se ha incrementado un 44,26% respecto a 2021.

4.- KONTRATU KOPURUA

Sektore Publikoko Kontratuei buruzko Legearen pean 2022an izenpetutako kontratuen guztizko kopurua % 39,01 igo da, 2021eko 182tik 2022ko 253ra, hau da, 2022an 71 kontratu gehiago..

4.- NÚMERO DE CONTRATOS

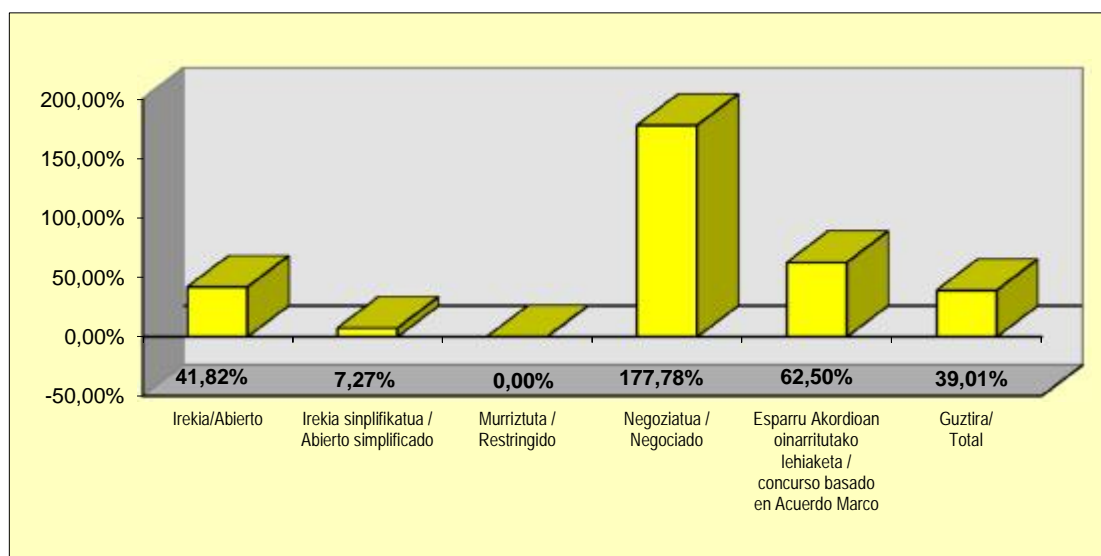
El número total de contratos sujetos a la Ley de Contratos del Sector Público, suscritos a lo largo de 2022 se ha incrementado en un 39,01%, pasando de 182 en 2021 a 253 en 2022, esto es 71 contratos más en 2022.

KONTRATU KOPURUA / NÚMERO DE CONTRATOS

URTEA/AÑO	IREKIA / ABIERTO	IREKIA SINPLIFIKATUA / ABIERTO SIMPLIFICADO	MURRIZTUTA / RESTRINGIDO	NEGOZIATUTA / NEGOCIADO	ESPARRU AKORDIOAN OINARRITUTAKO LEHIAKETA / CONCURSO BASADO EN ACUERDO MARCO	GUZTIRA / TOTAL
2022	156 61,66%	59 23,32%		25 9,88%	13 5,14%	253 100,00%
2021	110 60,44%	55 30,22%		9 4,95%	8 4,40%	182 100,00%
ALDAKETA / VARIACIÓN	41,82%	7,27%		177,78%	62,50%	39,01%

Diferencia nº contratos 2022 - 2021	46	4		16	5	71
-------------------------------------	----	---	--	----	---	----

2022 ETA 2021 ARTEKO ALDEA ESLEIPEN PROZEDURAREN ARABERAKO KONTRATUEN KOPURUAN VARIACIÓN 2022 / 2021 DEL NUMERO DE CONTRATOS POR PROCEDIMIENTO DE ADJUDICACIÓN



4.- ESLEIPENDUNAK

Esleitutako guztiaren % 80, 28 esleipendun dira; hau da, esleipendun guztien % 14,97.

Esleitutako guztiaren % 15, 67 esleipendun dira, hau da, esleipendun guztien %35,83.

Esleitutako guztiaren % 5, 92 esleipendun dira, hau da, esleipendun guztien % 49,20.

4.- ADJUDICATARIOS

El 80% del total Adjudicado, se alcanza con 28 adjudicatarios, que representan un 14,97% del número total de adjudicatarios.

El 15% del total Adjudicado, se alcanza con 67 adjudicatarios, que representan un 35,83% del número total de adjudicatarios.

El 5% del total Adjudicado, se alcanza con 92 adjudicatarios, que representan un 49,20% del número total de adjudicatarios.

ESLEIPENDUNAK / ADJUDICATARIOS	80%	15%	5%	GUZTIRA / TOTAL
2022	28 14,97%	67 35,83%	92 49,20%	187 100,00%
2021	33 23,74%	47 33,81%	59 42,45%	139 100,00%
ALDAKETA / VARIACIÓN	-15,15%	42,55%	55,93%	34,53%

5.- KONTRATAZIO-ESPEDIENTEAK

Esleitutako guztiaren % 80 38 kontratu dira; hau da, kontratu guztien % 15,02.

Esleitutako guztiaren % 15 94 kontratu dira; hau da, kontratu guztien % 37,15.

Esleitutako guztiaren % 5 121 kontratu dira; hau da, kontratu guztien % 47,83.

5.- EXPEDIENTES DE CONTRATACIÓN

El 80% del total Adjudicado, se alcanza con 38 contratos, que representan un 15,02% del número total de contratos.

El 15% del total Adjudicado, se alcanza con 94 contratos, que representan un 37,15% del número total de contratos.

El 5% del total Adjudicado, se alcanza con 121 contratos, que representan un 47,83% del número total de contratos.



KONTRATAZIO- ESPELIENTEAK / EXPEDIENTES DE CONTRATACIÓN	80%	15%	5%	GUZTIRA / TOTAL
2022	38 15,02%	94 37,15%	121 47,83%	253 100,00%
2021	38 20,88%	63 34,62%	81 44,51%	182 100,00%
ALDAKETA / VARIACIÓN	0,00%	49,21%	49,38%	39,01%

6.- BESTE EKITALDI BATZUETAKO KONTRATUETAN EGINDAKO ALDAKETAK ETA LUZAPENAK

2022an zehar, aurreko ekitaldietan formalizatutako kontratuen aldaketak eta/edo luzapenak egin dira, zenbateko hauez:

6.- MODIFICACIONES Y PRÓRROGAS DE CONTRATOS DE EJERCICIOS ANTERIORES

Durante el año 2022, se han realizado modificaciones y/o prórrogas de contratos formalizados en ejercicios anteriores por los siguientes importes:

(Milaka eurotan / En miles de euros)

SAILA / DEPARTAMENTO	Aldaketa / Modificación		Luzapena / Prórroga		GUZTIRA / TOTAL	
	Kop. Nº	Zenbatek/ Importe	Kop. Nº	Zenbatek/ Importe	Kop. Nº	Zenbatek/ Importe
Diputatu Nagusia / Diputado General	3	19,70	1	1.830,00	4	1.849,70
Lurralde Oreka Equilibrio Territorial			4	528,17	4	528,17
Ekonom. Garapenaren, Berrikuntzaren eta Demografia Erronka / D. Economico, Innovación y Reto Demografico						
Ogasun,Finantza eta Aurrekontu/ Hacienda,Finanzas y Presupuestos			4	3.774,37	4	3.774,37
Enplegu, Merkataritza eta Turismo Sustap. eta F. Administrazioa / F. del Empleo, Comercio Turismo y Admón. Foral	3	59,43	5	2.176,74	8	2.236,17
Nekazaritza/ Agricultura			1	980,42	1	980,42
Bide Azpiegitura eta Mugikortasuna / Infraestructuras Viarias y Movilidad	2	1.341,20	6	9.421,31	8	10.762,51
Ingurumena eta Hirigintza/ Medio Ambiente y Urbanismo	3	36,26	7	976,19	10	1.012,45
Kultura eta Kirola/ Cultura y Deporte						
Gizarte Politikak / Políticas Sociales						
GUZTIRA /	11	1.456,58	28	19.687,22	39	21.143,80



(Eurotan / En euros)

URTEA / AÑO	Aldaketa / Modificación		Luzapena / Prórroga		GUZTIRA/ TOTAL	
	Kop. Nº	Zenbatekoa/ Importe	Kop. Nº	Zenbatekoa/ Importe	Kop. Nº	Zenbatekoa/ Importe
2022	11	1.456.582,65 6,89%	28	19.687.215,35 93,11%	39	21.143.798,00
2021	9	941.813,14 4,85%	56	18.478.560,10 95,15%	65	19.420.373,24
ALDAKETA / VARIACIÓN	-18,18%	-35,34%	100,00%	-6,14%	66,67%	-8,15%

7.- APLIKAZIO EREMUA

Diputatuen Kontseiluaren martxoaren 13ko 40/1995 Foru Dekretuaren arabera, zeina abenduaren 26ko 113/2001 Foru Dekretuak aldatu baitzuen, kontratuen erregistroan hauexek idatziko dira:

1. Foru Aldundiak edo haren erakunde autonomoek formalizatzen dituzten kontratu guztiak, kontratu txikiak izan ezik.
2. Kontratu aldaketak eta haien luzapenak.
3. Kontratu horiek bete izana edo, hala badagokio, haiek suntsiarazi izana.

Kontratuen memoria honetan, Arabako Foru Aldundiaren kontratuen erregistroan sartutako kontratuak bakarrik aztertu dira.

7.- ÁMBITO DE APLICACIÓN

Según Decreto Foral del Consejo de Diputados 40/1995 de fecha 13 de marzo, modificado por el Decreto Foral 113/2001 de fecha 26 de diciembre en el registro de contratos se anotarán:

1. Todos los contratos que formalice la Diputación Foral o sus Organismos Autónomos con exclusión de los menores.
2. Las modificaciones contractuales y prórrogas de tales contratos.
3. El cumplimiento o, en su caso la resolución de tales contratos.

En esta memoria de contratos, sólo se han analizado los contratos incluidos en el registro de contratos de la Diputación Foral de Álava



Arabako Foru Aldundia
Diputación Foral de Álava

Finantza eta Aurrekontu
Zuzendaritza
Dirección de Finanzas y
Presupuestos
Kontabilitate Zerbitzua
Servicio de Contabilidad

Kontratu-erregistroa / Registro de contratos

LABURPENA KONTRATU MOTAKA / RESUMEN POR TIPO DE CONTRATO

2022/2021 EKITALDI ALDERAKETA / COMPARATIVO EJERCICIO 2022/2021

(Eurotan / En euros)

31/12/2022

KONTRATU-MOTA / TIPO DE CONTRATO	URTEA AÑO	* Ekitaldian deitutakoak/ * Convocados en el ejercicio			Ekitaldian esleitutakoak/ Adjudicados en el ejercicio			Esleitzeko daudenak/ Pendientes de Adjudicación			Lizitazio-bajak/ Bajas de Licitación			Aldaketak esleipenean/ Modificaciones en la adjudicación		
		Kop. / Nº	Zenbatekoa / Importe	Aldak./ Variac.	Kop. / Nº	Zenbatekoa / Importe	Aldak./ Variac.	Kop. / Nº	Zenbatekoa / Importe	Aldak./ Variac.	Kop. / Nº	Zenbatekoa / Importe	Aldak./ Variac.	Kop. / Nº	Zenbatekoa / Importe	Aldak./ Variac.
Pribatuak / Privados	22	20	3.253.401,00	35,82%	20	3.253.401,00	35,82%				1	45.454,55				
	21	17	2.395.292,00		17	2.395.292,00										
Obrak / Obras	22	29	24.628.517,82	-27,64%	28	35.394.981,50	247,70%	5	4.346.206,40	-82,33%	25	1.499.818,44	62,53%			
	21	24	34.038.126,24		21	10.179.698,16		6	24.596.193,51		19	922.793,85				
Zerbitzu ematea / Concesión de Servicios	22															
	21															
Zerbitzuak / Servicios	22	159	67.626.536,95	265,44%	147	20.622.676,89	39,42%	56	54.865.751,62	395,18%	58	2.424.733,03	233,56%	12	387.928,02	-39,80%
	21	130	18.505.337,14		114	14.791.383,74		65	11.080.050,42		64	726.935,86		22	644.368,69	
Hornidurak / Suministros	22	49	19.877.830,73	336,59%	58	5.198.762,19	145,69%	15	16.762.587,80	530,80%	13	78.190,55	-73,98%	4	202.550,63	917,80%
	21	39	4.553.001,44		30	2.115.969,59		31	2.657.335,08		4	300.477,55		3	19.900,87	
Kontratu Mistoak / Contratos Mixtos	22															
	21															
GUZTIRA /	22	257	115.386.286,50	93,95%	253	64.469.821,58	118,67%	76	75.974.545,82	98,19%	97	4.048.196,57	107,58%	16	590.478,65	-11,11%
TOTAL:	21	210	59.491.756,82		182	29.482.343,49		102	38.333.579,01		87	1.950.207,26		25	664.269,56	

* Importe de la licitación de los contratos adjudicados en el ejercicio + Importe licitado de los contratos pendientes de adjudicar en el ejercicio - Importe licitado de los contratos adjudicados en el ejercicio e iniciados en el ejercicio anterior.

Kontratu-erregistroa / Registro de contratos

LABURPENA SAILKA / RESUMEN POR DEPARTAMENTO

2022/2021 EKITALDI ALDERAKETA / COMPARATIVO EJERCICIO 2022/2021

(Eurotan / En euros)

31/12/2022

SAILA / DEPARTAMENTO	URTEA AÑO	* Ekitaldian deitutakoak/ * Convocados en el ejercicio			Ekitaldian esleitutakoak/ Adjudicados en el ejercicio			Esleitzeko daudenak/ Pendientes de Adjudicación			Lizitazio-bajak/ Bajas de Licitación			Aldaketak esleipenean/ Modificaciones en la adjudicación		
		Kop./ Nº	Zenbatekoa / Importe	Aldak./ Variac.	Kop./ Nº	Zenbatekoa / Importe	Aldak./ Variac.	Kop./ Nº	Zenbatekoa / Importe	Aldak./ Variac.	Kop./ Nº	Zenbatekoa / Importe	Aldak./ Variac.	Kop./ Nº	Zenbatekoa / Importe	Aldak./ Variac.
02 Diputatu Nagusia / Diputado General	22	23	3.214.454,40	19,51%	22	3.125.029,03	-14,52%	2	110.400,00	-34,58%	8	78.929,92	33,52%			-100,00%
	21	21	2.689.718,00	-15,40%	22	3.655.708,10	51,30%	3	168.750,00	-87,63%	11	59.112,83	-27,57%	2	28.314,00	
10 Lurralde Oreka Equilibrio Territorial	22	15	3.179.314,37	114,92%	11	2.416.203,25	367,44%	7	1.363.965,38	15,32%	8	81.613,57	12,02%			
	21	10	1.479.278,30	3187,29%	4	516.900,69	1048,67%	8	1.182.722,67		4	72.854,94				
15 Ekonom. Garapenaren, Berrikuntzaren eta Demografia Erronka / D. Economico, Innovación y Reto Demografico	22	1	45.000,00	-81,63%	1	45.000,00	-80,96%						-100,00%			
	21	4	245.000,00	-95,33%	4	236.388,65	-96,78%			-100,00%	2	8.611,35	-99,23%			
20 Ogasun,Finantza eta Aurrekontu/ Hacienda,Finanzas y Presupuestos	22	15	5.249.847,83	13,80%	17	7.339.948,08	660,51%	5	943.338,33	-79,13%	9	1.122.241,65	10775,48%	1	81.112,50	8,41%
	21	11	4.613.384,22	-80,14%	6	965.131,68	-89,54%	10	4.519.911,72	-77,20%	2	10.319,01	-98,48%	3	74.817,14	
30 Enplegu, Merkataritza eta Turismo Sustap. eta F. Administrazioa / F. del Empleo, Comercio Turismo y Admón. Foral	22	64	23.234.314,17	159,21%	72	9.226.341,85	47,03%	34	19.822.886,52	193,71%	20	679.562,42	107,01%	7	356.935,27	225,66%
	21	65	8.963.370,45	213,30%	45	6.275.341,89	132,63%	47	6.749.050,72	5050,33%	20	328.282,52	914,41%	4	109.602,86	
40 Nekazaritza/ Agricultura	22	26	2.860.992,58	170,02%	25	2.697.580,47	143,70%	1	131.041,13		10	32.361,99	-44,68%			
	21	9	1.059.548,54	-98,04%	21	1.106.926,65	-96,65%			-100,00%	6	58.496,87	-95,15%			
50 Bide Azpiegitura eta Mugikortasuna / Infraestructuras Viarias y Movilidad	22	42	54.107.439,70	78,21%	45	33.003.518,78	452,80%	5	37.218.579,01	48,82%	17	1.204.900,30	390,78%			
	21	19	30.361.212,30	55,75%	12	5.970.254,43	47,40%	9	25.009.754,60	66,50%	9	245.509,29	-49,94%			
60 Ingurumena eta Hirigintza/ Medio Ambiente y Urbanismo	22	35	19.493.947,93	147,14%	29	4.050.397,04	-56,41%	7	15.020.920,85	22067,83%	14	490.390,94	-43,77%	2	14.980,89	-92,49%
	21	36	7.887.884,43	335,18%	40	9.292.003,20	867,82%	1	67.760,00	-93,07%	27	872.177,45	2167,05%	3	199.491,00	
70 Kultura eta Kirola/ Cultura y Deporte	22	27	1.812.551,78	85,84%	22	960.098,08	20,74%	12	977.181,78	123,51%	4	38.471,92	597,78%	6	137.449,99	-45,47%
	21	29	975.341,23	-55,43%	26	795.186,88	-50,48%	20	437.199,96	13,20%	5	5.513,51	-98,28%	13	252.044,56	
80 Gizarte Politikak / Políticas Sociales	22	9	2.188.423,74	79,82%	9	1.605.705,00	140,19%	3	386.232,82	94,65%	7	319.723,86	10,51%			
	21	6	1.217.019,35	-98,95%	2	668.501,32	-98,96%	4	198.429,34	-99,74%	1	289.329,49	-92,85%			
GUZTIRA / TOTAL:	22	257	115.386.286,50	93,95%	253	64.469.821,58	118,67%	76	75.974.545,82	98,19%	97	4.048.196,57	107,58%	16	590.478,65	-11,11%
	21	210	59.491.756,82		182	29.482.343,49		102	38.333.579,01		87	1.950.207,26		25	664.269,56	

* Importe de la licitación de los contratos adjudicados en el ejercicio + Importe licitado de los contratos pendientes de adjudicar en el ejercicio - Importe licitado de los contratos adjudicados en el ejercicio e iniciados en el ejercicio anterior.

Kontratu-Erregistroa / Registro de contratos

LABURPENA SAILKA ETA KONTRATU MOTAKA / RESUMEN POR DEPARTAMENTO Y TIPO DE CONTRATO

2022/2021 EKITALDI ALDERAKETA / COMPARATIVO EJERCICIO 2022/2021

Ekitaldian esleitutakoak/ Adjudicados en el ejercicio

(Eurotan / En euros)

31/12/2022

SAILA / DEPARTAMENTO	URTEA AÑO	Pribatuak / Privados			Obrak / Obras			Zerbitzu ematea / Concesión Servicios			Zerbitzuak/ Servicios			Hornikuntzak / Suministros			GUZTIRA / TOTAL		
		Kop./ Nº	Esleitutako Zenbatekoa/ Importe Adjudicado	Aldak./ Variac.	Kop./ Nº	Esleitutako Zenbatekoa/ Importe Adjudicado	Aldak./ Variac.	Kop./ Nº	Esleitutako Zenbatekoa/ Importe Adjudicado	Aldak./ Variac.	Kop./ Nº	Esleitutako Zenbatekoa/ Importe Adjudicado	Aldak./ Variac.	Kop./ Nº	Esleitutako Zenbatekoa/ Importe Adjudicado	Aldak./ Variac.	Kop./ Nº	Esleitutako Zenbatekoa/ Importe Adjudicado	Aldak./ Variac.
02 Diputatu Nagusia / Diputado General	22	13	2.658.401,00	26,51%						9	466.628,03	-69,98%				22	3.125.029,03	-14,52%	
	21	10	2.101.318,00							12	1.554.390,10					22	3.655.708,10		
10 Lurralde Oreka Equilibrio Territorial	22				2	697.934,66	267,44%			4	519.563,78	58,91%	5	1.198.704,81		11	2.416.203,25	367,44%	
	21				1	189.944,43				3	326.956,26					4	516.900,69		
15 Ekonom. Garapenaren, Berrikuntzaren eta Demografia Erronka / D. Economico, Innovación y Reto Demografico	22	1	45.000,00	-47,06%								-100,00%			-100,00%	1	45.000,00	-80,96%	
	21	2	85.000,00							1	38.800,01		1	112.588,64		4	236.388,65		
20 Ogasun,Finantza eta Aurrekontu/ Hacienda,Finanzas y Presupuestos	22									15	7.206.587,58	646,69%	2	133.360,50		17	7.339.948,08	660,51%	
	21									6	965.131,68					6	965.131,68		
30 Enplegu, Merkataritza eta Turismo Sustap. eta F. Administrazioa / F. del Empleo, Comercio Turismo y Admón. Foral	22	2	280.000,00	671,35%	1	164.875,33	-59,97%			34	5.561.931,93	21,45%	35	3.219.534,59	158,09%	72	9.226.341,85	47,03%	
	21	1	36.300,00		1	411.891,10				26	4.579.707,01		17	1.247.443,78		45	6.275.341,89		
40 Nekazaritza/ Agricultura	22			-100,00%	6	1.289.290,96	384,38%			8	1.253.551,41	73,23%	11	154.738,10	122,85%	25	2.697.580,47	143,70%	
	21	1	47.674,00		2	266.173,76				9	723.643,04		9	69.435,85		21	1.106.926,65		
50 Bide Azpiegitura eta Mugikortasuna / Infraestructuras Viarias y Movilidad	22				7	29.788.576,74	422,15%			35	3.070.805,94	1057,84%	3	144.136,10		45	33.003.518,78	452,80%	
	21				7	5.705.035,43				5	265.219,00					12	5.970.254,43		
60 Ingurumena eta Hirigintza/ Medio Ambiente y Urbanismo	22				7	2.098.052,41	-38,40%			20	1.604.056,54	-72,75%	2	348.288,09		29	4.050.397,04	-56,41%	
	21				9	3.405.889,95				31	5.886.113,25					40	9.292.003,20		
70 Kultura eta Kirola/ Cultura y Deporte	22	4	270.000,00	116,00%			-100,00%			18	690.098,08	52,87%			-100,00%	22	960.098,08	20,74%	
	21	3	125.000,00		1	200.763,49				21	451.423,39		1	18.000,00		26	795.186,88		
80 Gizarte Politikak / Políticas Sociales	22				5	1.356.251,40				4	249.453,60				-100,00%	9	1.605.705,00	140,19%	
	21												2	668.501,32		2	668.501,32		
GUZTIRA / TOTAL:	22	20	3.253.401,00	35,82%	28	35.394.981,50	247,70%			147	20.622.676,89	39,42%	58	5.198.762,19	145,69%	253	64.469.821,58	118,67%	
	21	17	2.395.292,00		21	10.179.698,16				114	14.791.383,74		30	2.115.969,59		182	29.482.343,49		

Kontratu-erregistroa / Registro de contratos

LABURPENA KONTRATU MOTAKA ETA ESLEIPEN PROZEDURAKA / RESUMEN POR TIPO DE CONTRATO Y PROCEDIMIENTO DE ADJUDICACIÓN 2022/2021 EKITALDI ALDERAKETA / COMPARATIVO EJERCICIO 2022/2021

Ekitaldian esleitutakoak/ Adjudicados en el ejercicio

(Eurotan / En euros)

31/12/2022

KONTRATU-MOTA / TIPO DE CONTRATO	URTEA AÑO	ESLEIPEN PROZEDURA / PROCEDIMIENTOS DE ADJUDICACION																	
		Irekia/Abierto			Irekia sinplifikatua / Abierto Simplificado			Murriztuta / Restringido			Negoziatua/ Negociado			Esparru Akordioan oinarritutako lehiaketa / Concurso basado en Acuerdo Marco			Guztira / Total		
		Kop./ Nº	Esleitutako Zenbatekoa/ Importe Adjudicado	Aldak./ Variac.	Kop./ Nº	Esleitutako Zenbatekoa/ Importe Adjudicado	Aldak./ Variac.	Kop./ Nº	Esleitutako Zenbatekoa/ Importe Adjudicado	Aldak./ Variac.	Kop./ Nº	Esleitutako Zenbatekoa/ Importe Adjudicado	Aldak./ Variac.	Kop./ Nº	Esleitutako Zenbatekoa/ Importe Adjudicado	Aldak./ Variac.	Kop./ Nº	Esleitutako Zenbatekoa/ Importe Adjudicado	Aldak./ Variac.
Pribatuak / Privados	22	20	3.253.401,00	35,82%													20	3.253.401,00	35,82%
	21	17	2.395.292,00														17	2.395.292,00	
Obrak / Obras	22	12	27.715.321,31	756,32%	14	7.390.503,69	6,44%				2	289.156,50					28	35.394.981,50	247,70%
	21	7	3.236.579,70		14	6.943.118,46											21	10.179.698,16	
Zerbitzu ematea / Concesión de Servicios	22																		
	21																		
Zerbitzuak / Servicios	22	93	17.496.776,66	35,91%	31	1.255.185,69	31,92%				15	1.622.906,95	82,35%	8	247.807,59	226,29%	147	20.622.676,89	39,42%
	21	71	12.873.966,55		30	951.477,39					8	889.993,75		5	75.946,05		114	14.791.383,74	
Hornidurak / Suministros	22	31	3.352.207,62	165,95%	14	359.731,77	39,96%				8	778.904,43	6432,60%	5	707.918,37	20,69%	58	5.198.762,19	145,69%
	21	15	1.260.487,66		11	257.019,99					1	11.923,34		3	586.538,60		30	2.115.969,59	
Kontratu Mistoak / Contratos Mixtos	22																		
	21																		
GUZTIRA / TOTAL:	22	156	51.817.706,59	162,15%	59	9.005.421,15	10,47%				25	2.690.967,88	198,36%	13	955.725,96	44,26%	253	64.469.821,58	118,67%
	21	110	19.766.325,91		55	8.151.615,84					9	901.917,09		8	662.484,65		182	29.482.343,49	

Kontratu-erregistroa / Registro de contratos

LABURPENA SAILKA ETA ESLEIPEN PROZEDURAKA / RESUMEN POR DEPARTAMENTO Y PROCEDIMIENTO DE ADJUDICACIÓN

2022/2021 EKITALDI ALDERAKETA / COMPARATIVO EJERCICIO 2022/2021

Ekitaldian esleitutakoak/ Adjudicados en el ejercicio

(Eurotan / En euros)

31/12/2022

SAILA / DEPARTAMENTO	URTEA AÑO	ESLEITZEKO MODUAK / PROCEDIMIENTO DE ADJUDICACION																	
		Ireki/Abierto			Ireki sinplifikatua / Abierto Simplificado			Murriztuta / Restringido			Negoziatua/ Negociado			Esparru Akordioan oinarritutako lehiaketa / Concurso basado en Acuerdo Marco			Guztira / Total		
		Kop./ Nº	Esleitutako Zenbatekoa/ Importe Adjudicado	Aldak./ Variac.	Kop./ Nº	Esleitutako Zenbatekoa/ Importe Adjudicado	Aldak./ Variac.	Kop./ Nº	Esleitutako Zenbatekoa/ Importe Adjudicado	Aldak./ Variac.	Kop./ Nº	Esleitutako Zenbatekoa/ Importe Adjudicado	Aldak./ Variac.	Kop./ Nº	Esleitutako Zenbatekoa/ Importe Adjudicado	Aldak./ Variac.	Kop./ Nº	Esleitutako Zenbatekoa/ Importe Adjudicado	Aldak./ Variac.
Diputatu Nagusia / Diputado General	22	22	3.125.029,03	-13,85%													22	3.125.029,03	-14,52%
	21	21	3.627.248,90		1	28.459,20											22	3.655.708,10	
Lurralde Oreka Equilibrio Territorial	22	6	1.233.192,42	451,50%	3	735.885,58	150,90%				1	362.431,30		1	84.693,95		11	2.416.203,25	367,44%
	21	1	223.608,00		3	293.292,69											4	516.900,69	
Econom. Garapenaren, Berrikuntzaren eta Demografia Erronka / D. Economico, Innovación y Reto Demografico	22	1	45.000,00	-47,06%													1	45.000,00	-80,96%
	21	2	85.000,00		2	151.388,65											4	236.388,65	
Ogasun,Finantza eta Aurrekontu/ Hacienda,Finanzas y Presupuestos	22	11	6.314.990,44	624,48%	1	73.448,14					5	951.509,50	917,96%				17	7.339.948,08	660,51%
	21	5	871.659,18								1	93.472,50					6	965.131,68	
Enplegu, Merkataritza eta Turismo Sustap. eta F. Administrazioa / F. del Empleo, Comercio Turismo y Admón. Foral	22	43	7.340.845,92	66,85%	13	681.183,29	8,05%				12	558.892,18	-11,75%	4	645.420,46	5,47%	72	9.226.341,85	47,03%
	21	26	4.399.693,13		10	630.437,76					5	633.292,25		4	611.918,75		45	6.275.341,89	
Nekazaritza/ Agricultura	22	9	2.151.313,28	332,27%	16	546.267,19	-10,34%										25	2.697.580,47	143,70%
	21	4	497.674,00		17	609.252,65											21	1.106.926,65	
Bide Azpiegitura eta Mugikortasuna / Infraestructuras Viarias y Movilidad	22	29	27.232.961,23	259261,54%	11	5.255.495,95	-9,33%				3	426.902,80	161,54%	2	88.158,80		45	33.003.518,78	452,80%
	21	1	10.500,00		9	5.796.525,43					2	163.229,00					12	5.970.254,43	
Ingurumena eta Hirigintza/ Medio Ambiente y Urbanismo	22	17	3.469.662,18	-61,07%	7	264.625,61	-19,73%				2	289.156,50		3	26.952,75	-46,70%	29	4.050.397,04	-56,41%
	21	29	8.911.759,73		7	329.677,57								4	50.565,90		40	9.292.003,20	
Kultura eta Kirola/ Cultura y Deporte	22	16	757.334,09	56,93%	3	92.263,99	-70,48%							3	110.500,00		22	960.098,08	20,74%
	21	20	482.604,99		6	312.581,89											26	795.186,88	
Gizarte Politikak / Políticas Sociales	22	2	147.378,00	-77,55%	5	1.356.251,40					2	102.075,60	756,10%				9	1.605.705,00	140,19%
	21	1	656.577,98								1	11.923,34					2	668.501,32	
GUZTIRA / TOTAL:	22	156	51.817.706,59	162,15%	59	9.005.421,15	10,47%				25	2.690.967,88	198,36%	13	955.725,96	44,26%	253	64.469.821,58	118,67%
	21	110	19.766.325,91		55	8.151.615,84					9	901.917,09		8	662.484,65		182	29.482.343,49	



Arabako Foru Aldundia
Diputación Foral de Álava

Finantza eta Aurrekontu
Zuzendaritza
Dirección de Finanzas y
Presupuestos
Kontabilitate Zerbitzua
Servicio de Contabilidad

Kontratu-Erregistroa / Registro de contratos Aldaketak / Variaciones

BESTE EKITALDI BATZUETAKO KONTRATUETAN EKITALDI HONETAN EGINDAKO ALDAKETAK ETA LUZAPENAK
MODIFICACIONES Y PRÓRROGAS EFECTUADAS EN EL EJERCICIO ACTUAL DE CONTRATOS DE EJERCICIOS ANTERIORES

2022/2021 EKITALDI ALDERAKETA / COMPARATIVO EJERCICIO 2022/2021

(Eurotan / En euros)

31/12/2022

	URTEA AÑO	Aldaketa / Modificación			Luzapena / Prórroga			GUZTIRA / TOTAL		
		Kop. Nº	Zenbatekoa/ Importe	Aldak./ Variac.	Kop. Nº	Zenbatekoa/ Importe	Aldak./ Variac.	Kop. Nº	Zenbatekoa/ Importe	Aldak./ Variac.
Diputatu Nagusia / Diputado General	22	3	19.699,67	16,87%	1	1.830.000,00	1056,81%	4	1.849.699,67	956,67%
	21	1	16.856,40		5	158.193,33		6	175.049,73	
Lurralde Oreka Equilibrio Territorial	22				4	528.174,06	236,99%	4	528.174,06	236,99%
	21				4	156.730,78		4	156.730,78	
Ekonom. Garapenaren, Berrikuntzaren eta Demografia Erronka / D. Economico, Innovación y Reto Demografico	22									
	21									
Ogasun,Finantza eta Aurrekontu/ Hacienda,Finanzas y Presupuestos	22				4	3.774.371,51	53,73%	4	3.774.371,51	53,73%
	21				11	2.455.177,19		11	2.455.177,19	
Enplegu, Merkataritza eta Turismo Sustap. eta F. Administrazioa / F. del Empleo, Comercio Turismo y Admón. Foral	22	3	59.428,75	-81,22%	5	2.176.742,94	-8,74%	8	2.236.171,69	-17,23%
	21	2	316.479,63		8	2.385.307,43		10	2.701.787,06	
Nekazaritza/ Agricultura	22				1	980.419,99	-44,45%	1	980.419,99	-44,45%
	21				4	1.764.882,48		4	1.764.882,48	
Bide Azpiegitura eta Mugikortasuna / Infraestructuras Viarias y Movilidad	22	2	1.341.195,19	149,63%	6	9.421.314,99		8	10.762.510,18	8,07%
	21	3	537.276,75		6	9.421.314,99		9	9.958.591,74	
Ingurumena eta Hirigintza/ Medio Ambiente y Urbanismo	22	3	36.259,04	-49,07%	7	976.191,86	-54,32%	10	1.012.450,90	-54,15%
	21	3	71.200,36		18	2.136.953,90		21	2.208.154,26	
Kultura eta Kirola/ Cultura y Deporte	22									
	21									
Gizarte Politikak / Políticas Sociales	22									
	21									
GUZTIRA /	22	11	1.456.582,65	54,66%	28	19.687.215,35	6,54%	39	21.143.798,00	8,87%
TOTAL:	21	9	941.813,14	-35,34%	56	18.478.560,10	-6,14%	65	19.420.373,24	-8,15%

Kontratu-erregistroa / Registro de contratos

KONTRATUEN BURUZ DATU ESTADISTIKOAK / DATOS ESTADÍSTICOS SOBRE CONTRATOS

2022/2021 EKITALDI ALDERAKETA / COMPARATIVO EJERCICIO 2022/2021

Ekitaldian esleitutakoak/ Adjudicados en el ejercicio

(Eurotan / En euros)

31/12/2022

S A I L A / DEPARTAMENTO	URTEA / AÑO	Kontratu txikiak / Contratos menores			ESLEITZEKO MODUAK / PROCEDIMIENTO DE ADJUDICACION																					
		Kop./ N°	Zenbatekoa / Importe	Aldak./ Varac.	Irekia/Abierto			Irekia sinplifikatua / Abierto Simplificado			Murriztuta / Restringido			Negoziatua/ Negociado			Esparru Akordioan oinarritutako lehiaketa / Concurso basado en Acuerdo Marco			Guztira / Total						
					Kop.	Zenbatekoa/	Aldak./	Kop.	Zenbatekoa/	Aldak./	Kop.	Zenbatekoa/	Aldak./	Kop.	Zenbatekoa/	Aldak./	Kop.	Zenbatekoa/	Aldak./	Kop.	Zenbatekoa/	Aldak./	Kop.	Zenbatekoa/	Aldak./	
Diputatu Nagusia / Diputado General	22	33	458.057,70	38,92%	22	3.125.029,03	-13,85%																	55	3.583.086,73	-10,10%
	21	26	329.727,69		21	3.627.248,90		1	28.459,20															48	3.985.435,79	
Lurralde Oreka Equilibrio Territorial	22	4	64.271,83	-51,61%	6	1.233.192,42	451,50%	3	735.885,58	150,90%				1	362.431,30		1	84.693,95						15	2.480.475,08	281,78%
	21	7	132.806,97		1	223.608,00		3	293.292,69															11	649.707,66	
Ekonom. Garapenaren, Berrikuntzaren eta Demografia Erronka / D. Economico, Innovación y Reto Demografico	22	8	117.745,94		1	45.000,00	-47,06%																	9	162.745,94	-65,37%
	21	15	233.527,94		2	85.000,00		2	151.388,65															19	469.916,59	
Ogasun,Finantza eta Aurrekontu/Hacienda,Finanzas y Presupuestos	22	4	129.999,98	9,04%	11	6.314.990,44	624,48%	1	73.448,14					5	951.509,50	917,96%								21	7.469.948,06	588,88%
	21	4	119.226,94		5	871.659,18								1	93.472,50									10	1.084.358,62	
Enplegu, Merkataritza eta Turismo Sustap. eta F. Administrazioa / F. del Empleo, Comercio Turismo y Admón.	22	54	791.549,20	-23,20%	43	7.340.845,92	66,85%	13	681.183,29	8,05%				12	558.892,18	-11,75%	4	645.420,46	5,47%					126	10.017.891,05	37,12%
	21	50	1.030.706,58		26	4.399.693,13		10	630.437,76					5	633.292,25		4	611.918,75						95	7.306.048,47	
Nekazaritza/ Agricultura	22	20	290.981,25	9,81%	9	2.151.313,28	332,27%	16	546.267,19	-10,34%														45	2.988.561,72	117,84%
	21	17	264.978,97		4	497.674,00		17	609.252,65															38	1.371.905,62	
Bide Azpiegitura eta Mugikortasuna / Infraestructuras Viarias y Movilidad	22	16	225.597,68	27,89%	29	27.232.961,23	259261,54%	11	5.255.495,95	-9,33%				3	426.902,80	161,54%	2	88.158,80						61	33.229.116,46	440,61%
	21	13	176.395,20		1	10.500,00		9	5.796.525,43					2	163.229,00									25	6.146.649,63	
Ingurumena eta Hirigintza/ Medio Ambiente y Urbanismo	22	68	1.727.265,46	46,72%	17	3.469.662,18	-61,07%	7	264.625,61	-19,73%				2	289.156,50		3	26.952,75	-46,70%					97	5.777.662,50	-44,81%
	21	64	1.177.274,64		29	8.911.759,73		7	329.677,57								4	50.565,90						104	10.469.277,84	
Kultura eta Kirola/ Cultura y Deporte	22	52	722.612,05	29,92%	16	757.334,09	56,93%	3	92.263,99	-70,48%							3	110.500,00						74	1.682.710,13	24,52%
	21	38	556.214,73		20	482.604,99		6	312.581,89															64	1.351.401,61	
Gizarte Politikak / Políticas Sociales	22	1	48.114,08	550,54%	2	147.378,00	-77,55%	5	1.356.251,40					2	102.075,60	756,10%								9	1.605.705,00	140,19%
	21	1	7.396,04		1	656.577,98								1	11.923,34									2	668.501,32	
GUZTIRA / TOTAL:	22	260	4.576.195,17	13,60%	156	51.817.706,59	162,15%	59	9.005.421,15	10,47%				25	2.690.967,88	198,36%	13	955.725,96	44,26%					512	68.997.902,67	105,94%
	21	235	4.028.255,70		110	19.766.325,91		55	8.151.615,84					9	901.917,09		8	662.484,65						416	33.503.203,15	